

TRIBUNAL ELECTORAL DEL ESTADO DE MÉXICO
AVANCE PRESUPUESTAL DE EGRESOS DEL 01 DE ENERO DE 2016 AL 31 DE OCTUBRE DE 2016

PARTID/C ONCEPTO	APROBADO	AMPLIACION	REDUCCION	MODIFICADO	COMPROMETIDO	DEVENGADO	PAGADO	EJERCIDO	POR EJERCER
1000 SERVICIOS PERSONALES	58,907,569.00	5,202,570.89	908,310.43	63,201,829.46	0.40	-6.00	48,448,490.42	48,448,484.82	14,753,344.64
1100 REMUNERACIONES AL PERSONAL DE CARÁCTER PERMANENTE	26,874,161.04	2,281,767.55	109,994.85	29,045,933.74	0.40	0.00	24,566,906.50	24,566,906.90	4,479,026.84
1130 Sueldos base al personal permanente.	26,874,161.04	2,281,767.55	109,994.85	29,045,933.74	0.40	0.00	24,566,906.50	24,566,906.90	4,479,026.84
1131 Sueldo base.	26,874,161.04	2,281,767.55	109,994.85	29,045,933.74	0.40	0.00	24,566,906.50	24,566,906.90	4,479,026.84
1200 REMUNERACIONES AL PERSONAL DE CARÁCTER TRANSITORIO.	0.00	37,230.34	0.00	37,230.34	0.00	0.00	37,230.34	37,230.34	0.00
1210 Honorarios asimilables a salarios.	0.00	37,230.34	0.00	37,230.34	0.00	0.00	37,230.34	37,230.34	0.00
1211 Honorarios asimilables a salarios.	0.00	37,230.34	0.00	37,230.34	0.00	0.00	37,230.34	37,230.34	0.00
1300 REMUNERACIONES ADICIONALES Y ESPECIALES.	23,186,149.74	2,013,783.84	293,604.03	24,906,329.55	0.00	0.00	16,045,091.19	16,045,091.19	8,861,238.36
1320 Primas de vacaciones, dominical y gratificación de fin de año.	6,261,797.29	385,163.66	0.00	6,646,960.95	0.00	0.00	2,779,580.31	2,779,580.31	3,867,580.64
1321 Prima vacacional.	1,841,705.12	102,737.75	0.00	1,944,442.87	0.00	0.00	1,023,590.31	1,023,590.31	920,852.56
1322 Aguinaldo.	4,420,092.17	273,901.34	0.00	4,693,993.51	0.00	0.00	1,747,265.43	1,747,265.43	2,946,728.08
1324 Vacaciones no disfrutadas por finiquito.	0.00	8,524.57	0.00	8,524.57	0.00	0.00	8,524.57	8,524.57	0.00
1340 Compensaciones.	16,924,352.45	1,628,620.18	293,604.03	18,259,368.60	0.00	0.00	13,265,710.88	13,265,710.88	4,993,657.72
1345 Gratificación.	6,885,209.52	351,544.13	0.00	7,236,753.65	0.00	0.00	6,089,218.73	6,089,218.73	1,147,534.92
1346 Gratificación por convenio.	10,039,142.93	1,277,076.05	293,604.03	11,022,614.95	0.00	0.00	7,176,492.15	7,176,492.15	3,846,122.80
1400 SEGURIDAD SOCIAL.	5,471,321.14	354,209.36	223,383.46	5,602,147.04	0.00	-6.00	4,751,729.78	4,751,723.78	850,423.26
1410 Aportaciones de seguridad social.	5,070,915.60	354,209.36	98,130.02	5,326,994.94	0.00	0.00	4,476,577.68	4,476,571.68	850,423.26
1412 Cuotas de servicio de salud.	2,370,583.68	169,879.60	0.00	2,540,463.28	0.00	0.00	2,145,366.00	2,145,366.00	395,097.28
1413 Cuotas al sistema solidario de reparto.	1,738,973.08	132,079.03	6,029.52	1,885,022.59	0.00	0.00	1,591,860.41	1,591,860.41	293,162.18
1414 Cuotas del sistema de capitalización individual.	438,558.00	8,832.86	86,052.39	361,338.47	0.00	-6.00	282,980.81	282,974.81	78,363.66
1415 Aportaciones para financiar los gastos generales de administra	207,426.12	14,862.98	0.00	222,289.10	0.00	0.00	187,718.08	187,718.08	34,571.02
1416 Riesgo de trabajo.	295,374.72	28,554.89	6,048.11	317,881.50	0.00	0.00	268,652.38	268,652.38	49,229.12
1440 Aportaciones para seguros.	400,405.54	0.00	125,253.44	275,152.10	0.00	0.00	275,152.10	275,152.10	0.00
1441 Seguros y fianzas.	400,405.54	0.00	125,253.44	275,152.10	0.00	0.00	275,152.10	275,152.10	0.00
1500 OTRAS PRESTACIONES SOCIALES Y ECONÓMICAS.	3,375,937.08	515,579.80	281,328.09	3,610,188.79	0.00	0.00	3,047,532.61	3,047,532.61	562,656.18
1510 Cuotas para el fondo de ahorro y fondo de trabajo.	3,375,937.08	515,579.80	281,328.09	3,610,188.79	0.00	0.00	3,047,532.61	3,047,532.61	562,656.18
1512 Seguro de separación individualizado.	3,375,937.08	515,579.80	281,328.09	3,610,188.79	0.00	0.00	3,047,532.61	3,047,532.61	562,656.18
2000 MATERIALES Y SUMINISTROS	2,676,864.00	442,552.52	443,466.40	2,675,950.12	0.00	77,904.08	2,494,331.01	2,572,235.09	103,715.03
2100 MATERIALES DE ADMINISTRACIÓN, EMISIÓN DE DOCUMENTOS	558,268.00	186,520.28	227,310.28	517,478.00	0.00	0.00	490,094.95	490,094.95	27,383.05
2110 Materiales, útiles y equipos menores de oficina.	88,891.00	120,019.72	0.00	208,910.72	0.00	0.00	192,349.99	192,349.99	16,560.73
2111 Materiales y útiles de oficina.	88,891.00	120,019.72	0.00	208,910.72	0.00	0.00	192,349.99	192,349.99	16,560.73
2112 Enseres de oficina.	0.00	0.00	0.00	0.00	0.00	0.00	0.00	0.00	0.00
2120 Materiales y útiles de impresión y reproducción.	74,984.00	32,132.62	90,678.80	16,437.82	0.00	0.00	16,437.82	16,437.82	0.00
2121 Material y útiles de imprenta y reproducción.	74,984.00	32,132.62	90,678.80	16,437.82	0.00	0.00	16,437.82	16,437.82	0.00
2140 Materiales útiles y equipos menores de tecnologías de la infor	299,396.00	34,367.94	87,633.12	246,130.82	0.00	0.00	246,130.82	246,130.82	0.00
2141 Materiales y útiles para el procesamiento en equipos y bienes	299,396.00	34,367.94	87,633.12	246,130.82	0.00	0.00	246,130.82	246,130.82	0.00
2150 Material impreso e información digital.	55,002.00	0.00	28,263.07	28,738.93	0.00	0.00	26,872.00	26,872.00	1,866.93

TRIBUNAL ELECTORAL DEL ESTADO DE MÉXICO
AVANCE PRESUPUESTAL DE EGRESOS DEL 01 DE ENERO DE 2016 AL 31 DE OCTUBRE DE 2016

PARTID/C O N C E P T O	APROBADO	AMPLIACION	REDUCCION	MODIFICADO	COMPROMETIDO	DEVENGADO	PAGADO	EFERIDO	POR EJERCER
2151 Material de información.	55,002.00	0.00	26,263.07	28,738.93	0.00	0.00	26,872.00	26,872.00	1,866.93
2160 Material de limpieza.	29,695.00	0.00	16,922.22	12,772.78	0.00	0.00	8,304.32	8,304.32	4,468.46
2161 Material y enseres de limpieza.	29,695.00	0.00	16,922.22	12,772.78	0.00	0.00	8,304.32	8,304.32	4,468.46
2180 Materiales para el registro e identificación de bienes y persone	10,300.00	0.00	5,813.07	4,486.93	0.00	0.00	0.00	0.00	4,486.93
2181 Material para identificación y registro.	10,300.00	0.00	5,813.07	4,486.93	0.00	0.00	0.00	0.00	4,486.93
2200 ALIMENTOS Y UTENSILIOS.	648,900.00	131,697.37	70,240.80	710,356.57	0.00	66,466.32	632,601.71	699,068.03	11,288.54
2210 Productos alimenticios para personas.	648,900.00	131,697.37	70,240.80	710,356.57	0.00	66,466.32	632,601.71	699,068.03	11,288.54
2211 Productos alimenticios para personas.	648,900.00	131,697.37	70,240.80	710,356.57	0.00	66,466.32	632,601.71	699,068.03	11,288.54
2400 MATERIALES Y ARTICULOS DE CONSTRUCCION Y DE REPARACI:	144,200.00	70,032.53	68,875.47	145,357.06	0.00	9,087.62	105,283.50	114,371.12	30,985.94
2460 Material el,ctrico y electrónico.	45,320.00	16,935.73	1,142.25	61,113.48	0.00	366.20	47,670.49	48,036.69	13,076.79
2461 Material el,ctrico y electrónico.	45,320.00	16,935.73	1,142.25	61,113.48	0.00	366.20	47,670.49	48,036.69	13,076.79
2480 Materiales complementarios.	98,880.00	8,644.10	67,733.22	39,790.88	0.00	328.48	23,758.23	24,086.71	15,704.17
2481 Materiales complementarios.	98,880.00	8,644.10	67,733.22	39,790.88	0.00	328.48	23,758.23	24,086.71	15,704.17
2482 Material de señalización.	37,080.00	0.00	37,080.00	0.00	0.00	0.00	0.00	0.00	0.00
2490 Otros materiales y artículos de construcción y reparación.	0.00	44,452.70	0.00	44,452.70	0.00	8,392.94	33,854.78	42,247.72	2,204.98
2491 Materiales de construcción.	0.00	27,113.97	0.00	27,113.97	0.00	0.00	27,113.97	27,113.97	0.00
2492 Estructuras y manufacturas para todo tipo de construcción.	0.00	17,338.73	0.00	17,338.73	0.00	8,392.94	6,740.81	15,133.75	2,204.98
2500 PRODUCTOS QUIMICOS, FARMACEUTICOS Y DE LABORATORIC	21,630.00	1,532.20	21,527.15	1,635.05	0.00	0.00	1,532.20	1,532.20	102.85
2530 Medicinas y productos farmac,uticos.	21,630.00	0.00	21,527.15	102.85	0.00	0.00	0.00	0.00	102.85
2531 Medicinas y productos farmac,uticos.	21,630.00	0.00	21,527.15	102.85	0.00	0.00	0.00	0.00	102.85
2540 Materiales, accesorios y suministros m,dlcos.	0.00	1,532.20	0.00	1,532.20	0.00	0.00	1,532.20	1,532.20	0.00
2541 Materiales, accesorios y suministros m,dlcos.	0.00	1,532.20	0.00	1,532.20	0.00	0.00	1,532.20	1,532.20	0.00
2600 COMBUSTIBLES, LUBRICANTES Y ADITIVOS.	1,236,000.00	50,075.05	31,676.11	1,254,398.94	0.00	2,350.14	1,249,442.30	1,251,792.44	2,606.50
2610 Combustibles, lubricantes y aditivos.	1,236,000.00	50,075.05	31,676.11	1,254,398.94	0.00	2,350.14	1,249,442.30	1,251,792.44	2,606.50
2611 Combustibles, lubricantes y aditivos.	1,236,000.00	50,075.05	31,676.11	1,254,398.94	0.00	2,350.14	1,249,442.30	1,251,792.44	2,606.50
2700 VESTUARIO, BLANCOS, PRENDAS DE PROTECCION Y ARTICULO	26,359.00	1,090.28	23,663.32	3,785.96	0.00	0.00	3,170.54	3,170.54	615.42
2710 Vestuario y uniformes.	20,600.00	0.00	20,600.00	0.00	0.00	0.00	0.00	0.00	0.00
2711 Vestuario y uniformes.	20,600.00	0.00	20,600.00	0.00	0.00	0.00	0.00	0.00	0.00
2720 Prendas de seguridad y protección personal.	5,759.00	1,090.28	3,063.32	3,785.96	0.00	0.00	3,170.54	3,170.54	615.42
2721 Prendas de seguridad y protección personal.	5,759.00	1,090.28	3,063.32	3,785.96	0.00	0.00	3,170.54	3,170.54	615.42
2800 HERRAMIENTAS, REFACCIONES Y ACCESORIOS MENORES.	41,507.00	1,604.81	173.27	42,938.54	0.00	0.00	12,205.81	12,205.81	30,732.73
2910 Herramientas menores.	10,606.00	0.00	173.27	10,432.73	0.00	0.00	0.00	0.00	10,432.73
2911 Refacciones, accesorios y herramientas.	10,606.00	0.00	173.27	10,432.73	0.00	0.00	0.00	0.00	10,432.73
2940 Refacciones y accesorios menores de equipo de cómputo y tec	12,360.00	500.01	0.00	12,860.01	0.00	0.00	4,921.01	4,921.01	7,939.00
2941 Refacciones y accesorios para equipo de cómputo.	12,360.00	500.01	0.00	12,860.01	0.00	0.00	4,921.01	4,921.01	7,939.00
2970 Refacciones y accesorios menores de equipo de defensa y seg	6,180.00	1,104.80	0.00	7,284.80	0.00	0.00	7,284.80	7,284.80	0.00
2971 Artículos para la extinción de incendios.	6,180.00	1,104.80	0.00	7,284.80	0.00	0.00	7,284.80	7,284.80	0.00

TRIBUNAL ELECTORAL DEL ESTADO DE MÉXICO

AVANCE PRESUPUESTAL DE EGRESOS DEL 01 DE ENERO DE 2016 AL 31 DE OCTUBRE DE 2016

PARTIDO/CONCEPTO	APROBADO	AMPLIACION	REDUCCION	MODIFICADO	COMPROMETIDO	DEVENGADO	PAGADO	EJERCIDO	POR EJERCER
2990 Refacciones y accesorios menores otros bienes muebles.	12,361.00	0.00	0.00	12,361.00	0.00	0.00	0.00	0.00	12,361.00
2992 Otros enseres.	12,361.00	0.00	0.00	12,361.00	0.00	0.00	0.00	0.00	12,361.00
3000 SERVICIOS GENERALES.	10,005,076.00	850,208.99	3,736,191.79	7,119,093.20	-0.02	174,937.11	4,373,395.76	4,548,332.85	2,570,760.35
3100 SERVICIOS BÁSICOS.	1,067,051.00	339,753.06	405,249.01	1,001,555.05	0.00	12,913.38	573,925.41	586,838.79	414,716.26
3110 Energía eléctrica.	391,400.00	0.00	181,007.92	210,392.08	0.00	0.00	134,663.00	134,663.00	75,729.08
3111 Servicio de energía eléctrica	154,500.00	0.00	71,403.00	83,097.00	0.00	0.00	12,617.00	12,617.00	70,480.00
3130 Agua.	154,500.00	0.00	71,403.00	83,097.00	0.00	0.00	12,617.00	12,617.00	70,480.00
3131 Servicio de agua.	154,500.00	0.00	71,403.00	83,097.00	0.00	0.00	12,617.00	12,617.00	70,480.00
3140 Telefonía tradicional.	25,206.00	1,921.98	1,157.71	25,970.27	0.00	0.00	16,320.48	16,320.48	9,649.79
3141 Servicio de telefonía convencional	25,206.00	1,921.98	1,157.71	25,970.27	0.00	0.00	16,320.48	16,320.48	9,649.79
3150 Telefonía celular.	370,800.00	1,337.00	110,626.87	261,510.13	0.00	12,669.08	95,335.08	108,004.16	153,505.97
3151 Servicio de telefonía celular.	370,800.00	1,337.00	110,626.87	261,510.13	0.00	12,669.08	95,335.08	108,004.16	153,505.97
3160 Servicios de telecomunicaciones y satélites.	50,985.00	0.00	0.00	50,985.00	0.00	0.00	7,200.00	7,200.00	43,785.00
3162 Servicios de conducción de señales analógicas y digitales.	50,985.00	0.00	0.00	50,985.00	0.00	0.00	7,200.00	7,200.00	43,785.00
3170 Servicios de acceso a Internet, redes y procesamiento de info	0.00	336,494.08	31,172.47	305,321.61	0.00	0.00	305,321.61	305,321.61	0.00
3171 Servicios de acceso a Internet.	0.00	336,494.08	31,172.47	305,321.61	0.00	0.00	305,321.61	305,321.61	0.00
3180 Servicios postales y telegráficos.	74,160.00	0.00	9,881.04	64,278.96	0.00	244.30	2,468.24	2,712.54	61,566.42
3181 Servicio postal y telegráfico.	74,160.00	0.00	9,881.04	64,278.96	0.00	244.30	2,468.24	2,712.54	61,566.42
3200 SERVICIOS DE ARRENDAMIENTO.	1,718,421.00	25,789.12	480,912.34	1,263,297.78	-0.02	3,866.78	972,693.31	976,560.07	286,737.71
3220 Arrendamiento de edificios.	1,504,281.00	25,789.12	355,425.02	1,174,645.10	-0.02	-0.85	923,931.97	929,931.10	250,714.00
3221 Arrendamiento de edificios y locales.	1,504,281.00	25,789.12	355,425.02	1,174,645.10	-0.02	-0.85	923,931.97	929,931.10	250,714.00
3230 Arrendamiento de mobiliario y equipo de administración, educ	214,140.00	0.00	125,487.32	88,652.68	0.00	3,867.63	48,761.34	52,628.97	36,023.71
3231 Arrendamiento de mobiliario y equipo de administración, educ	214,140.00	0.00	125,487.32	88,652.68	0.00	3,867.63	48,761.34	52,628.97	36,023.71
3300 SERVICIOS PROFESIONALES, CIENTÍFICOS, TÉCNICOS Y OTROS	2,030,722.00	172,463.82	1,628,523.95	574,661.87	0.00	-8,358.34	298,611.42	290,253.08	284,408.79
3310 Servicios legales, de contabilidad, auditoría y relacionados.	413,687.00	170,694.82	290,905.55	293,476.27	0.00	-26,000.00	138,067.48	112,067.48	181,408.79
3311 Asesorías asociadas a convenios o acuerdos.	413,687.00	170,694.82	290,905.55	293,476.27	0.00	-26,000.00	138,067.48	112,067.48	181,408.79
3340 Servicios de capacitación.	999,035.00	1,455.80	999,035.00	1,455.80	0.00	0.00	1,455.80	1,455.80	0.00
3341 Capacitación.	999,035.00	1,455.80	999,035.00	1,455.80	0.00	0.00	1,455.80	1,455.80	0.00
3360 Servicios de apoyo administrativo, traducción, fotocopiado e ir	0.00	313.20	0.00	313.20	0.00	0.00	313.20	313.20	0.00
3362 Impresiones de documentos oficiales para la prestación de ser	618,000.00	0.00	338,583.40	279,416.60	0.00	17,641.66	158,774.94	176,416.60	103,000.00
3380 Servicios de vigilancia.	618,000.00	0.00	338,583.40	279,416.60	0.00	17,641.66	158,774.94	176,416.60	103,000.00
3381 Servicios de vigilancia.	618,000.00	0.00	338,583.40	279,416.60	0.00	17,641.66	158,774.94	176,416.60	103,000.00
3400 SERVICIOS FINANCIEROS, BANCARIOS Y COMERCIALES.	503,788.00	16,940.00	199,981.44	320,746.56	0.00	0.00	23,019.00	23,019.00	297,727.56
3410 Servicios financieros y bancarios.	19,688.00	7,455.00	313.20	26,829.80	0.00	0.00	13,534.00	13,534.00	13,295.80
3411 Servicios bancarios y financieros.	19,688.00	7,455.00	313.20	26,829.80	0.00	0.00	13,534.00	13,534.00	13,295.80
3450 Seguro de bienes patrimoniales.	412,000.00	9,485.00	127,568.24	293,916.76	0.00	0.00	9,485.00	9,485.00	284,431.76
3451 Seguros y fianzas.	412,000.00	9,485.00	127,568.24	293,916.76	0.00	0.00	9,485.00	9,485.00	284,431.76

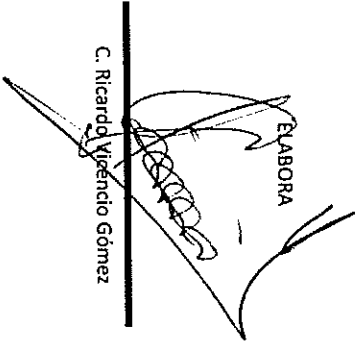
TRIBUNAL ELECTORAL DEL ESTADO DE MÉXICO


AVANCE PRESUPUESTAL DE EGRESOS DEL 01 DE ENERO DE 2016 AL 31 DE OCTUBRE DE 2016


PARTICION CONCEPTO	APROBADO	AMPLIACION	REDUCCION	MODIFICADO	COMPROMETIDO	DEVENGADO	PAGADO	EJERCIDO	POR EJERCER
3470 Fletes y maniobras.	72,100.00	0.00	72,100.00	0.00	0.00	0.00	0.00	0.00	0.00
3471 Fletes y maniobras.	72,100.00	0.00	72,100.00	0.00	0.00	0.00	0.00	0.00	0.00
3500 SERVICIOS DE INSTALACION, REPARACION, MANTENIMIENTO \	1,215,140.00	116,721.74	195,406.36	1,136,455.38	0.00	22,590.00	901,653.87	924,243.87	212,211.51
3510 Conservación y mantenimiento menor de inmuebles.	144,200.00	69,880.30	87,719.07	126,361.23	0.00	0.00	125,132.84	125,132.84	1,228.39
3511 Reparación y mantenimiento de inmuebles.	61,800.00	2,560.00	0.00	64,360.00	0.00	0.00	63,131.61	63,131.61	1,228.39
3512 Adaptación de locales, almacenes, bodegas y edificios.	82,400.00	67,320.30	87,719.07	62,001.23	0.00	0.00	62,001.23	62,001.23	0.00
3530 Instalación, reparación y mantenimiento de equipo de cómput	3,090.00	20,027.93	0.00	23,117.93	0.00	0.00	20,839.93	20,839.93	2,278.00
3531 Reparación, instalación y mantenimiento de bienes informáti	3,090.00	20,027.93	0.00	23,117.93	0.00	0.00	20,839.93	20,839.93	2,278.00
3550 Reparación y mantenimiento de equipo de transporte.	741,600.00	15,503.51	84,197.29	672,906.22	0.00	0.00	553,841.10	553,841.10	119,065.12
3551 Reparación y mantenimiento de vehículos terrestres, aéreos y l	741,600.00	15,503.51	84,197.29	672,906.22	0.00	0.00	553,841.10	553,841.10	119,065.12
3580 Servicios de limpieza y manejo de desechos.	326,250.00	11,310.00	23,490.00	314,070.00	0.00	22,590.00	201,840.00	224,430.00	89,640.00
3581 Servicios de lavandería, limpieza e higiene.	326,250.00	11,310.00	23,490.00	314,070.00	0.00	22,590.00	201,840.00	224,430.00	89,640.00
3600 SERVICIOS DE COMUNICACION SOCIAL Y PUBLICIDAD.	496,640.00	2,760.20	231,937.40	267,462.80	0.00	0.00	100,108.00	100,108.00	167,354.80
3610 Difusión por radio, televisión y otros medios de mensajes sobr	236,900.00	0.00	95,460.20	141,439.80	0.00	0.00	8,120.00	8,120.00	133,319.80
3611 Gastos de publicidad y propaganda.	51,500.00	0.00	0.00	51,500.00	0.00	0.00	0.00	0.00	51,500.00
3612 Publicaciones oficiales y de información en general para difusi	185,400.00	0.00	95,460.20	89,939.80	0.00	0.00	8,120.00	8,120.00	81,819.80
3660 Servicios de creación y difusión de contenido exclusivamente a	259,740.00	2,760.20	136,477.20	126,023.00	0.00	0.00	91,988.00	91,988.00	34,035.00
3661 Servicios de creación y difusión de contenido a través de Intern	259,740.00	2,760.20	136,477.20	126,023.00	0.00	0.00	91,988.00	91,988.00	34,035.00
3700 SERVICIOS DE TRASLADO Y VIÁTICOS.	61,800.00	152,990.69	4,394.25	210,396.44	0.00	20,351.94	176,093.54	196,445.48	13,950.96
3730 Pasajes terrestres.	61,800.00	150,192.92	4,394.25	207,598.67	0.00	20,351.94	173,295.77	193,647.71	13,950.96
3721 Gastos de traslado por vía terrestre.	61,800.00	150,192.92	4,394.25	207,598.67	0.00	20,351.94	173,295.77	193,647.71	13,950.96
3790 Otros servicios de traslado y hospedaje.	0.00	2,797.77	0.00	2,797.77	0.00	0.00	2,797.77	2,797.77	0.00
3791 Otros servicios de traslado y hospedaje.	0.00	2,797.77	0.00	2,797.77	0.00	0.00	2,797.77	2,797.77	0.00
3800 SERVICIOS OFICIALES.	464,103.00	0.00	0.00	464,103.00	0.00	0.00	0.00	0.00	464,103.00
3820 Gastos de orden social y cultural.	464,103.00	0.00	0.00	464,103.00	0.00	0.00	0.00	0.00	464,103.00
3821 Gastos de ceremonias oficiales y de orden social.	464,103.00	0.00	0.00	464,103.00	0.00	0.00	0.00	0.00	464,103.00
3900 OTROS SERVICIOS GENERALES.	2,447,411.00	22,790.36	589,787.04	1,880,414.32	0.00	123,573.35	1,327,291.21	1,450,864.56	429,549.76
3920 Impuestos y derechos.	212,463.00	1,721.92	84,622.00	129,562.92	0.00	0.00	102,942.76	102,942.76	26,620.16
3921 Otros impuestos y derechos.	212,463.00	1,721.92	84,622.00	129,562.92	0.00	0.00	102,942.76	102,942.76	26,620.16
3980 Impuesto sobre nóminas y otros que se derivan de una relacio	1,864,148.00	20,184.52	334,812.17	1,549,520.35	0.00	122,337.85	1,198,739.50	1,321,077.35	228,443.00
3982 Impuesto sobre erogaciones por remuneraciones al trabajo de	1,864,148.00	20,184.52	334,812.17	1,549,520.35	0.00	122,337.85	1,198,739.50	1,321,077.35	228,443.00
3990 Otros servicios generales.	370,800.00	883.92	170,352.87	201,331.05	0.00	1,235.50	25,608.95	26,844.45	174,486.60
3992 Gastos de servicios menores.	370,800.00	883.92	170,352.87	201,331.05	0.00	1,235.50	25,608.95	26,844.45	174,486.60
5000 BIENES MUEBLES, INMUEBLES E INTANGIBLES	656,959.00	34,976.72	604,670.04	87,265.68	0.00	0.00	68,535.71	68,535.71	18,729.97
5100 MOBILIARIO Y EQUIPO DE ADMINISTRACION.	295,000.00	26,318.00	291,799.94	29,518.06	0.00	0.00	22,962.40	22,962.40	6,555.66
5110 Muebles de oficina y estantería.	295,000.00	26,318.00	291,799.94	29,518.06	0.00	0.00	22,962.40	22,962.40	6,555.66
5111 Muebles y enseres.	95,000.00	24,418.00	100,548.00	18,870.00	0.00	0.00	18,870.00	18,870.00	0.00
	95,000.00	24,418.00	100,548.00	18,870.00	0.00	0.00	18,870.00	18,870.00	0.00

TRIBUNAL ELECTORAL DEL ESTADO DE MÉXICO
AVANCE PRESUPUESTAL DE EGRESOS DEL 01 DE ENERO DE 2016 AL 31 DE OCTUBRE DE 2016

PARTICION CONCEPTO	APROBADO	AMPLIACION	REDUCCION	MODIFICADO	COMPROMETIDO	DEVENGADO	PAGADO	EJERCIDO	POR EJERCER
5150 Equipo de cómputo y de tecnología de la información.	200,000.00	1,900.00	191,251.94	10,648.06	0.00	0.00	4,092.40	4,092.40	6,555.66
5151 Bienes informáticos.	200,000.00	1,900.00	191,251.94	10,648.06	0.00	0.00	4,092.40	4,092.40	6,555.66
5400 VEHÍCULOS Y EQUIPO DE TRANSPORTE.	147,739.00	0.00	143,721.38	4,017.62	0.00	0.00	0.00	0.00	4,017.62
5410 Vehículos y equipo terrestre.	147,739.00	0.00	143,721.38	4,017.62	0.00	0.00	0.00	0.00	4,017.62
5411 Vehículos y equipo de transporte terrestre.	147,739.00	0.00	143,721.38	4,017.62	0.00	0.00	0.00	0.00	4,017.62
5600 MAQUINARIA, OTROS EQUIPOS Y HERRAMIENTAS.	163,220.00	8,658.72	143,220.00	28,658.72	0.00	0.00	28,658.72	28,658.72	0.00
5650 Equipo de comunicación y telecomunicación.	163,220.00	8,658.72	143,220.00	28,658.72	0.00	0.00	28,658.72	28,658.72	0.00
5651 Equipo y aparatos para comunicación, telecomunicación y radi	163,220.00	8,658.72	143,220.00	28,658.72	0.00	0.00	28,658.72	28,658.72	0.00
5900 ACTIVOS INTANGIBLES.	51,000.00	0.00	25,928.72	25,071.28	0.00	0.00	16,914.59	16,914.59	8,156.69
5970 Licencias informáticas e intelectuales.	51,000.00	0.00	25,928.72	25,071.28	0.00	0.00	16,914.59	16,914.59	8,156.69
5971 Licencias informáticas e intelectuales.	51,000.00	0.00	25,928.72	25,071.28	0.00	0.00	16,914.59	16,914.59	8,156.69
9000 DEUDA PÚBLICA.	0.00	4,031,074.70	0.00	4,031,074.70	0.00	0.00	4,031,074.70	4,031,074.70	0.00
9900 ADEUDOS DE EJERCICIOS FISCALES ANTERIORES (ADEFAS).	0.00	4,031,074.70	0.00	4,031,074.70	0.00	0.00	4,031,074.70	4,031,074.70	0.00
9910 ADEFAS.	0.00	4,031,074.70	0.00	4,031,074.70	0.00	0.00	4,031,074.70	4,031,074.70	0.00
9911 Por el ejercicio inmediato anterior.	0.00	4,031,074.70	0.00	4,031,074.70	0.00	0.00	4,031,074.70	4,031,074.70	0.00
TOTALES	72,246,468.00	10,561,383.82	5,692,638.66	77,115,213.16	0.38	252,835.19	59,415,827.60	59,668,663.17	17,446,549.99

ELABORA

C. Ricardo Vigencio Gómez

REVISÓ

M. en A.N. Roberto Yuri Baca Barrueta

AUTORIZA

Dr. en D. Jorge Arturo Sánchez Vázquez